

УТВЕРЖДАЮ

Директор КГБ ПОУ СПТ

А.А. Якумов

« 01 » 06 2021 г.

ИНСТРУКЦИЯ

о мерах пожарной безопасности для проживающих в общежитии КГБ ПОУ СПТ

1 Общие положения

1.1 Настоящая инструкция о мерах пожарной безопасности в общежитии (далее — инструкция), разработанная в соответствии с Федеральным законом от 21.12.1994 г. № 69-ФЗ «О пожарной безопасности», постановлением Правительства Российской Федерации от 16 сентября 2020 г. № 1479 "Об утверждении Правил противопожарного режима в Российской Федерации", устанавливает основные требования пожарной безопасности в общежитии краевого государственного бюджетного профессионального образовательного учреждения «Солнечный промышленный техникум» (далее — учреждение).

1.2 Каждое лицо, проживающее или посещающее общежитие учреждения, обязано знать и строго исполнять требования настоящей инструкции, не допускать действия, которые могут привести к пожару.

1.3 Все лица, вселяемые в общежитие, перед заселением должны проходить инструктажи по пожарной безопасности под подпись в журнале правил пожарной безопасности для проживающих в общежитии. Лица, не прошедшие противопожарный инструктаж, в общежитие не заселяются.

1.4 Лица, нарушившие требования пожарной безопасности несут ответственность в соответствии с законодательством РФ.

2 Содержание помещений общежития

2.1 Помещения должны постоянно находиться в чистоте и порядке.

2.2 Средства пожарной автоматики, системы противопожарного водоснабжения, первичные средства пожаротушения*¹ должны постоянно содержаться и должны содержаться в исправном рабочем состоянии.

2.3 Подступы к электрооборудованию, первичным средствам пожаротушения, эвакуационным выходам в общежитии должны быть свободными.

2.4 Двери эвакуационных выходов в общежитии открываются в сторону выхода из здания.

2.5 Двери эвакуационных выходов закрываются только на легкооткрывающиеся запоры.

2.6 Системы пожарной автоматики, аварийное освещение, внутренний противопожарный водопровод систематически проверяются и постоянно находятся в исправном состоянии.

2.7 В здании общежития на видных местах вывешены поэтажные и локальные планы эвакуации людей в случае пожара*². В фойе здания (на 1-ом этаже) размещена: памятка о правилах пожарной безопасности, памятка о действиях людей на случай возникновения пожара.

2.8 У дежурного персонала в здании имеется электрический фонарь*³ на случай отключения электроэнергии, дежурный персонал в здании обеспечен индивидуальными средствами фильтрующего действия для защиты органов дыхания и зрения человека от токсичных продуктов горения, которые хранятся на рабочем месте вахтера и в контейнере для огнетушителя и средств защиты органов дыхания и зрения в фойе 1 этажа здания возле основного входа/выхода из здания. (дежурный персонал: вахтер, воспитатели, ночной дежурный).

2.9 Двери(люки) подвальных(технических) помещений и чердачных помещений закрыты на замок. Ключи от указанных дверей хранятся на посту охраны здания (рабочее место вахтера).

2.10 Установка и подключение любых электрических приборов в общежитии должны быть согласованы с заместителем директора по административно-хозяйственной работе КГБ ПОУ СПТ и комендантом общежития КГБ ПОУ СПТ.

3 Требования пожарной безопасности

В здании общежития КГБ ПОУ СП **ЗАПРЕЩАЕТСЯ:**

3.1 Загромождать эвакуационные пути и выходы (в том числе проходы, коридоры, тамбуры, лестничные площадки, марши лестниц, двери) различными материалами, изделиями, мебелью, оборудованием, производственными отходами, мусором и другими предметами, а также блокировать двери эвакуационных выходов и подступы к средствам пожаротушения, электрооборудованию.

3.2 Курить и применять открытый огонь в помещениях общежития и территории учреждения.

3.3 Оставлять без присмотра включенные электрические приборы.

3.4 Пользоваться поврежденными розетками, ответвительными и соединительными коробками и другими электроустановочными изделиями.

3.5 Применять в целях отопления нестандартные (самодельные) нагревательные электроприборы (в иных случаях использование данного электрооборудования согласовывается с лицами, указанными в п. 2.10).

3.6 Пользоваться в комнатах общежития электроутюгами, электроплитками, электрочайниками и другими электронагревательными приборами.

3.7 Эксплуатировать электрические провода и кабели с поврежденной или потерявшей защитные свойства изоляцией.

3.8 Подключать нескольких потребителей электроэнергии к одному источнику электропитания.

3.9 Использовать временную электропроводку, а также удлинители для питания электроприборов.

3.10 Обертывать электролампы и светильники бумагой, тканью и другими горючими материалами, а также эксплуатировать светильники со снятыми колпаками (рассеивателями), предусмотренными конструкцией светильника.

3.11 Допускать соприкосновение электросветильников со сгораемыми конструкциями и горючими материалами.

3.12 Использовать выключатели, штепсельные розетки и т. п. для подвешивания одежды, а также клеить электропровода обоями, пленкой и другими синтетическими и горючими материалами.

3.13 Устранять самостоятельно неисправности в электросетях и электроаппаратуре, вызывающие искрение, короткое замыкание. Неисправную электросеть следует отключать до приведения ее в пожаробезопасное состояние.

3.14 Производить чистку мебели, ремонтные и реставрационные работы с использованием легковоспламеняющихся жидкостей (для указанных целей использовать только пожаробезопасные моющие растворы и препараты).

3.15 Разводить костры, сжигать отходы, пользоваться открытым огнем на территории общежития и территории учреждения.

3.16 Производить самовольную перепланировку, изменять функциональное назначение помещений общежития. Реконструкция, перепланировка, изменение функционального назначения помещений должна согласовываться с заместителем директора по административно-хозяйственной работе КГБ ПОУ СПТ и комендантом общежития КГБ ПОУ СПТ.

3.17 Размещать (складировать) у электрощитовых (электрощитов), горючие (в том числе легковоспламеняющиеся) вещества и материалы.

3.18 Хранить и применять в помещениях общежития легковоспламеняющиеся и горючие жидкости, порошок, взрывчатые вещества, пиротехнические изделия, баллоны с горючими газами, товары в аэрозольной упаковке, целлулоид и другие пожаровзрывоопасные вещества и материалы.

3.19 На лестничных клетках, поэтажных коридорах под лестничными маршами, на лестничных площадках общежития хранить вещи и горючие материалы.

4 Обязанности для проживающих в общежитии

Проживающие в общежитии **ОБЯЗАНЫ:**

4.1 Соблюдать правила пожарной безопасности в помещениях(зданиях) и на территории учреждения.

4.2 Уходя из комнаты, отключать все электроприборы и освещение.

4.3 Ознакомиться с планами эвакуации из здания, расположением выходов из здания, а также имеющимися в здании средствами пожаротушения.

4.4 Сообщать дежурному персоналу или коменданту общежития обо всех неисправностях электрооборудования и иных обстоятельствах которые могут вызвать (стать причиной) пожара.

5 Действия проживающих в общежитии в случае получения сигнала о пожаре

При оповещении о пожаре в здании **НЕОХОДИМО:**

- быстро одеться, взять свои документы, удостоверяющие личность ;
- закрыть окна;
- отключить все электроприборы, выключить освещение;
- согласно плану эвакуации, выйти из здания через основной или запасной эвакуационный выход*⁴ и прибыть в место сбора*⁵;
- доложить о своем прибытии дежурному персоналу (в месте сбора);
- следовать указаниям дежурного персонала (например: информирование о пожаре голосом, сообщение об использовании какого именно эвакуационного выхода, куда следовать при эвакуации и т.д.).

При самостоятельном выявлении признаков пожара (задымление, огонь, запах гари) необходимо оповестить людей о пожаре голосом «ПОЖАР», нажать кнопку включения установок (систем) пожарной автоматики, далее эвакуироваться из здания в место сбора.

Примечание:

***1 Средства пожаротушения в здании:**

Огнетушители порошковые ОП 4 и пожарные краны: размещаются на лестничных площадках правого и левого крыла (лестничные площадки) здания и на 2,3,4 каждом этаже (центральная часть этажного коридора – самая широкая его часть).

Левое крыло - лестничные площадки (марши лестниц) расположенные слева относительно центрального входа/выхода из здания;

Правое крыло - лестничные площадки (марши лестниц) расположенные справа относительно центрального входа/выхода из здания.

***2 Места размещения Планов эвакуации из здания:**

- локальные планы эвакуации – размещены в каждой жилой комнате(помещении) общежития;

- 1 этаж: размещен возле основного входа/выхода из здания;

- 2 этаж: размещен возле входа/выхода на лестничную площадку (левое крыло);

- 3 этаж: размещен возле входа/выхода на лестничную площадку (левое крыло);

- 4 этаж: размещен возле входа/выхода на лестничную площадку (правое крыло).

- подвал: размещен возле входа/выхода в подвал

***3 Места расположения фонарей:**

- 1 этаж: помещение дежурного персонала (пост охраны);

- 2 этаж: помещение дежурного персонала (помещение воспитателя, ночного дежурного).

Здание оснащено эвакуационным(аварийным) освещением, территории(помещения) оснащены эвакуационным(аварийным) освещением:

- 1-4 этажи: этажные коридоры;

- лестничные площадки, марши лестниц;

- подвал: этажный коридор;

*4 Эвакуационные выходы из здания:

- путь эвакуации из помещений с 1-го этажа: через основной вход/выход из здания или через эвакуационные выходы на лестничные площадки, далее ориентируясь на знаки пожарной безопасности (указатели - направление движения) вниз по лестнице на улицу через двери эвакуационных выходов;

- путь эвакуации из помещений со 2-4-го этажей: через любой из выходов с этажа, ведущих на лестничные площадки (марши лестниц) если иную информацию не озвучил дежурный персонал, далее ориентируясь на знаки пожарной безопасности (указатели - направление движения) вниз по лестнице на улицу через двери эвакуационных выходов;

- путь эвакуации из помещений, расположенных в подвале: необходимо двигаться на лестничную площадку (по направлению к выходу из помещений подвала), ориентируясь на знаки пожарной безопасности (указатели - направление движения) вверх по лестнице на улицу через дверь эвакуационного выхода.

*5 Место сбора при эвакуации из здания общежития:

Местом сбора эвакуируемых является здание учебного корпуса. В учебном корпусе эвакуируемые размещаются в фойе 1-го этажа здания и(или) в помещении столовой, эвакуируемым необходимо следовать указаниям дежурного персонала, находящегося на посту охраны в учебном корпусе.

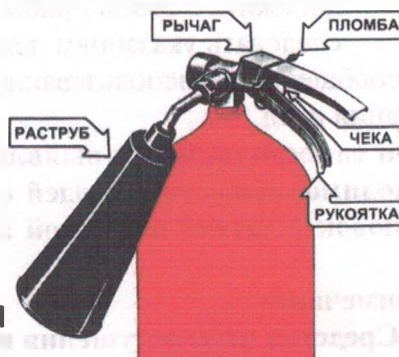
ПОРЯДОК ПРИМЕНЕНИЯ ОГNETУШИТЕЛЕЙ

1. СОРВАТЬ ПЛОМБУ

2. ВЫДЕРНУТЬ ЧЕКУ

3. НАЖАТЬ НА РЫЧАГ

4. НАПРАВИТЬ СТРУЮ НА ПЛАМЯ




Не берись голый рукой за раструб во избежание обморожения

Тушить очаг пожара с наветренной стороны, направляя струю на горящую поверхность, а не на пламя


При тушении электроустановок подавай заряд порциями через 3-5 секунд

Горящую вертикальную поверхность тушить снизу вверх

При наличии нескольких огнетушителей необходимо применить их одновременно



Порядок пользования пожарным краном при пожаре



ЗНАКИ ПОЖАРНОЙ БЕЗОПАСНОСТИ ИСПОЛЪЗУЕМЫЕ В ЗДАНИИ

Цветографическое изображение	Смысловое значение	Место размещения (установки)
	Пожарный кран	В местах размещения пожарных кранов (поэтажные лестничные площадки правого и левого крыла здания), возле основного входа/выхода из здания)
	Огнетушитель	В местах размещения огнетушителей (поэтажные лестничные площадки правого и левого крыла здания), возле основного входа/выхода из здания)
	Место размещения кнопок включения установок (систем) пожарной автоматик	В местах ручного пуска установок пожарной сигнализации (на каждом этаже здания, возле выходов с этажей здания)
	Звуковой оповещатель пожарной тревоги	На каждом этаже здания
	Телефон для использования при (для вызова пожарной охраны)	В местах размещения телефона, по которому можно вызвать пожарную охрану (пост охраны-1-й этаж здания)
	Аптечка для оказания первой (до врачебной помощи)	1 этаж здания, пост охраны (рабочее место дежурного персонала)
	Место хранения (размещения) средств защиты органов дыхания и зрения от продуктов горения	1 этаж здания, пост охраны (рабочее место дежурного персонала), 1 этаж, фойе

Цветографическое изображение	Смысловое значение	Место размещения (установки)
	Запрет на использование открытого огня	На каждом этаже здания
	Запрещается курить	На каждом этаже здания
	Имеется риск поражения током	Помещение электрощитов, распределительные шкафы
	Направление к эвакуационному выходу налево	На стенах помещений для указания направления движения к эвакуационному выходу (на эвакуационных путях в здании – поэтажные коридоры)
	Направление к эвакуационному выходу направо	
	Указатель двери эвакуационного выхода (левосторонний)	На дверях эвакуационных выходов (правое и левое крыло здания)
	Направление к эвакуационному выходу по лестнице вниз	Направление к эвакуационному выходу по лестнице вниз
	Направление к эвакуационному выходу по лестнице вверх	На лестничных площадках и стенах, прилегающих к лестничному маршу (путь эвакуации из подвала)
	Указатель выхода	На дверях основного входа/выхода (эвакуационного выхода) из здания, 1-й этаж
	Указатель эвакуационного выхода	На дверях эвакуационных выходов из здания, правое и левое крыло здания
	Направляющая стрелка	Указание направления движения при эвакуации (на путях эвакуации в здании), используется вместе с другими эвакуационными знаками для указания направления движения

Согласовал:

Заместитель директора по АХР

о. Пах

Г.Г. Пахолок

Разработал:

Комендант общежития ГКБ ПОУ СПТ  Т.Г. Чернявская

Начальник отдела по безопасности ГКБ ПОУ СПТ  Н.А. Федоров

« 01 » сентябрь 2021 г.